

## Verkehrsflehtaden für die



Leipzig, 15.–17. Oktober 2016  
**INDUSTRIEAUSSTELLUNG**  
 im Rahmen der Jahrestagung der Deutschen,  
 Österreichischen und Schweizerischen Gesellschaften  
 für Hämatologie und Medizinische Onkologie

**vom 15. bis 17. Oktober 2016**

In Vorbereitung Ihrer Messebeteiligung möchten wir Ihnen hiermit wichtige Informationen zur Verkehrsorganisation auf dem Leipziger Messegelände übermitteln. Wir bitten Sie, diese auch Ihren Messestandbauunternehmen, Dienstleistern und Agenturen zur Kenntnis zu geben.

**Bitte beachten Sie die Technischen Richtlinien der Leipziger Messe GmbH, insbesondere**

**Pkt. 1.1 Hausordnung der Leipziger Messe GmbH**

**Pkt. 2.1 Verkehrsordnung**

sowie weitere verkehrsorganisatorischen Regelungen und Hinweise:

### Ausstellerzufahrt

Sie erreichen unser Messegelände über die Autobahn A14, Abfahrt *Messegelände, Messe-Allee* bzw. über die Bundesstraße B2 (*Maximilian-Allee*) – *Messe-Allee*.

Richten Sie sich bitte nach den Hinweisschildern der Ausstellierzufahrten.

Die Zufahrt zu der **Halle 2** erfolgt über die Ausstellierzufahrt **Nord 1, Handelsring**.


Die Zufahrt zum Congress Center Leipzig erfolgt über die *Seehausener Allee*.



Der Auf- und Abbau der Halle 2 erfolgt nur über die **Tore 2.1, 2.2 und 2.3**.  
 Fahrzeuge dürfen **NICHT** in die Ausstellungshalle fahren!

**Der Einsatz von Kränen, Gabelstaplern** und anderen motorbetriebenen Flurförderzeugen zum Be- und Entladen sowie zum Auf- und Abbau ist auf dem Messegelände aus Sicherheits- und Regiegründen **nur** dem zugelassenen Messespediteur **DHL Trade Fairs & Events GmbH** vorbehalten.

**Leergut darf nirgendwo selbst eingelagert werden.** Abtransport und Einlagerung muss durch DHL Trade Fairs & Events GmbH abwickelt werden.

Fahrzeuge	Halle	Zufahrt	Zeitraum	Uhrzeit	Legitimation / Regelungen
	2	Nord 1 Handelsring	12.10.2016 13.10.2016 14.10.2016	06:30 – 22:00 06:30 – 22:00 06:30 – 16:00* bzw. 21:00 Uhr	<ul style="list-style-type: none"> <li>Standzuweisung / Vollmacht des Ausstellers</li> <li>Sicherheitspersonal stellt Einfahrtgenehmigung aus</li> <li>Einfahrtgenehmigung gilt nur für die Auf- und Abbaizeit</li> <li>Abstellung der LKWs während der Messelaufzeit auf Freigelände 2 (LKW-Parkplatz) kostenpflichtig möglich</li> <li>*Am 14. Oktober ab 16:00 Uhr nur Dekorationsarbeiten; Gänge frei</li> </ul>

Für die Anlieferung des Messematerials gelten folgende Termine:

Standfläche	Termin
ab 80 qm	Mittwoch, 12.10.2016 06:30 - 22:00 Uhr
8 -79 qm	Donnerstag, 13.10.2016 06:30 – 22:00 Uhr
bis 8 qm	Freitag, 14.10.2016 06:30 – 15:30 Uhr (danach Gangteppichverlegung)

Bei Einfahrt am Tor Nord 1 erhalten Sie gegen Vorlage der Standzuweisung einen Messeaufbauschein. Beides ist ständig gut sichtbar hinter der Frontscheibe des Fahrzeuges anzubringen.

Der Standaufbau muss bis Freitag, 14.10.2016, 16:00 Uhr fertiggestellt sein (danach Verlegung des Gangteppichs); Dekorationen auf der eigenen Standfläche sind danach noch bis ca. 21.00 Uhr möglich.

Während der gesamten Aufbauzeit sind die gekennzeichneten Feuerwehzufahrten ständig freizuhalten. Das Abstellen der Aufbaufahrzeuge kann nur auf den markierten Stellflächen erfolgen, ein Parken dieser Fahrzeuge im Gelände während der Aufbauzeit ist aufgrund der begrenzten Verkehrsflächen nicht möglich. Bitte fahren Sie Ihre entladenen Fahrzeuge im Interesse aller Aussteller umgehend auf den bis zum Veranstaltungsbeginn kostenlos zur Verfügung gestellten LKW-Parkplatz (Freigelände 2).

**Last-Minute-Service Parken**

Sind Sie bei Anreise noch nicht im Besitz eines Dauerparkscheines, können Sie diesen noch am 14.10.2016, 14:00 bis 20:00 Uhr  
15.10.2016, 07:00 bis 13:00 Uhr im Last-Minute Schalter vor der Zufahrt Nord 1 erwerben.


**Industrierausstellung Laufzeit (15. bis 17.10.2016)**

**Achtung! Besonderheiten bei Einfahrt auf das Messegelände zur Veranstaltungslaufzeit:**

Die Zufahrt in das Messegelände zur Veranstaltungslaufzeit ist nur gestattet, mit einem Dauerparkschein für das Innengelände oder durch die Nutzung der Kautionsregelung.

**Aussteller mit Parkschein**

Fahrzeuge	Halle	Zufahrt	Zeitraum	Toröffnungszeiten	Regelungen
	2	Nord 1	15.10.2016 16.10.2016 17.10.2016	07:00 – 18:00 07:30 – 18:00 07:30 – 18:00	<ul style="list-style-type: none"> <li>Dauerparkschein für PKW (und ggf. PKW-Anhänger) sowie Ausstellerausweise für alle Fahrzeuginsassen</li> </ul>
Lager-Fahrzeuge	Halle	Standort	Zeitraum	Uhrzeit	Regelungen
	2	direkt an der Halle	während der Kongresslaufzeit	während der Kongresslaufzeit	Sonderstellflächen kostenpflichtig ( <b>400,- Euro</b> , netto) für die gesamte Messelaufzeit. Formloser Antrag an Leipziger Messe GmbH Tel. 0341 678-7203 E-Mail: parking@leipziger-messe.de

Fahrzeuge	Halle	Zufahrt	Zeitraum	Kautionszeiten	Regelungen
	2	Nord 1	15.10.2016 16.10.2016 17.10.2016	07:00 – 17:00 07:30 – 17:00 07:30 – 14:00	<ul style="list-style-type: none"> <li>Für Anlieferungen gilt die Kautionsregelung</li> </ul>

Achtung: Die gekennzeichneten Feuerwehrezufahrten und der Innenhof zwischen den Hallen 2 und 4 sind Evakuierungs- und Veranstaltungsflächen und grundsätzlich keine Parkflächen. Dort unerlaubt abgestellte Fahrzeuge negieren die durch das Brandschutzamt festgelegten Vorschriften und werden kostenpflichtig entfernt.


**Kautionsregelung:**

An den Veranstaltungstagen ist die Einfahrt in das Messegelände nur gegen Hinterlegung einer Kaution möglich.

<b>Gültigkeit:</b>	1 Stunde ab Einfahrt in das Gelände	
<b>Kosten:</b>	PKW bzw. Fahrzeug bis 3,5t	100 EUR
	Anhänger bis 5 Meter Länge bzw. 5,5t	100 EUR
	LKW bzw. Fahrzeug über 3,5t	200 EUR
	Anhänger über 5 Meter Länge	200 EUR

Der Betrag wird zurückerstattet, wenn das Fahrzeug innerhalb bzw. zum Ende dieser Kautionsfrist das Messegelände verlässt bzw. verlassen hat. Wird diese Zeit überschritten, verfällt dieser Betrag.

**Offizieller Abbau**

Fahrzeuge	Halle	Zufahrt	Zeitraum	Uhrzeit	Legitimation / Regelungen
	2	Nord 1	17.10.2016 18.10.2016	19:00 – 24:00 00:00 – 24:00	<ul style="list-style-type: none"> <li>Standzuweisung / Vollmacht des Ausstellers</li> <li>Am 17.10.2016 vor 19:00 Uhr eintreffende Abbaufahrzeuge (inkl. PKW) fahren Freigelände 2 (LKW-Parkplatz) an und werden von dort disponiert.</li> </ul>

**Achtung!**

Am 17.10.2016 erfolgt die Freigabe des Messegeländes für die Einfahrt der Transportfahrzeuge (inkl. PKW) zum Standabbau **ab 19:00 Uhr** und wird ausschließlich an der Zufahrt Tor Nord 1 geregelt.

Bitte disponieren Sie Ihre Abbaufahrzeuge so, dass sie erst gegen 19:00 Uhr eintreffen, damit sie ungehindert und unmittelbar nach Eintreffen in das Messegelände einfahren können. Vorher eintreffende Fahrzeuge werden auf dem Freigelände 2 zwischengeparkt werden.

**Der exklusive Messespediteur auf dem Gelände der Leipziger Messe ist:**

**DHL Trade Fairs & Events GmbH**  
 Telefon: +49 341 678 7244  
 Fax: +49 341 678 7241  
 Email: fairs.lej@dhl.com

Änderungen dieser Vorgaben sind bei entsprechenden Erfordernissen möglich. Dem Einweisungspersonal vor Ort ist jederzeit Folge zu leisten.

**Leipziger Messe GmbH – Verkehrsorganisation**

Frau Heike Geisler  
 Referentin Verkehrsorganisation  
 Tel.: 0341 – 678 8965  
 Email: h.geisler@leipziger-messe.de



**Achtung: Umweltzone!** Seit 01. März 2011 gelten für wesentliche Stadtgebiete der Stadt Leipzig Verkehrsbeschränkungen (Umweltzone). In der Leipziger Umweltzone dürfen nur Fahrzeuge mit der grünen Plakette fahren. (Das Leipziger Messegelände liegt nicht innerhalb dieser Umweltzone!) Bitte informieren Sie sich zu den geltenden Regularien vor Ihrem Messebesuch unter: [http://www.leipzig.de/de/buerger/umwelt/luft/umweltzone\\_leipzig.shtml](http://www.leipzig.de/de/buerger/umwelt/luft/umweltzone_leipzig.shtml)